

## ΠΡΑΚΤΙΚΟ

**ΑΞΙΟΛΟΓΗΣΗΣ ΤΩΝ ΤΕΧΝΙΚΩΝ ΠΡΟΣΦΟΡΩΝ ΤΟΥ ΣΥΝΟΠΤΙΚΟΥ ΕΠΑΝΑΛΗΠΤΙΚΟΥ ΜΕΙΟΔΟΤΙΚΟΥ ΔΙΑΓΩΝΙΣΜΟΥ ΓΙΑ ΤΗΝ ΠΡΟΜΗΘΕΙΑ 600 ΠΑΚΕΤΩΝ ΦΑΚΟΘΡΥΨΙΑΣ ΜΕ ΣΥΝΟΔΟ ΕΞΟΠΛΙΣΜΟ, ΓΙΑ ΤΗΝ ΚΑΛΥΨΗ ΤΩΝ ΑΝΑΓΚΩΝ ΤΟΥ ΟΦΘΑΛΜΟΛΟΓΙΚΟΥ ΤΜΗΜΑΤΟΣ ΤΟΥ ΝΟΣΟΚΟΜΕΙΟΥ ΓΙΑ ΈΝΑ (1) ΈΤΟΣ, ΠΡΟΫΠΟΛΟΓΙΖΟΜΕΝΗΣ ΔΑΠΑΝΗΣ 36.000,00€ ΧΩΡΙΣ ΦΠΑ.**

Θεσσαλονίκη σήμερα στις 28-12-2017, ημέρα Πέμπτη και ώρα 10 π.μ. οι:

1. ΚΑΝΟΝΙΔΟΥ ΕΥΓΕΝΙΑ, Επιμελήτρια Α' του Οφθαλμολογικού Τμήματος
2. ΜΠΑΛΑΤΣΟΥΚΑΣ ΔΗΜΗΤΡΙΟΣ, Διευθυντής ΕΣΥ του Οφθαλμολογικού Τμήματος
3. ΜΑΥΡΙΔΟΠΟΥΛΟΥ ANNA, ΤΕ Νοσηλευτικής, Προϊσταμένη 5<sup>ου</sup> Νοσηλευτικού Τομέα

οι οποίοι αποτελούμε την επιτροπή διενέργειας και αξιολόγησης του διαγωνισμού σύμφωνα με την υπ' αριθμ. 694/14-9-2017 πράξη της Διοικήτριας του Νοσοκομείου, συνεδριάσαμε σε χώρο του Γραφείου Προμηθειών του Νοσοκομείου, έχοντας υπόψη:

1. Την απόφαση που έλαβε το Διοικητικό Συμβούλιο του Νοσοκομείου μας κατά την 14<sup>η</sup>/13-7-2017 συνεδρίασή του (θέμα εκτ. 1<sup>ο</sup> ) με την οποία αποφασίστηκε μεταξύ άλλων η διενέργεια επαναληπτικού συνοπτικού διαγωνισμού για την προμήθεια εξακοσίων (600) πακέτων φακοθρυψίας, για την κάλυψη των αναγκών του Οφθαλμολογικού Τμήματος του Νοσοκομείου για ένα (1) έτος, συνολικής προϋπολογιζόμενης δαπάνης 44.640,00€ με Φ.Π.Α. με τεχνικές προδιαγραφές όπως αυτές διαμορφώθηκαν κατόπιν της εν μέρει αποδοχής της από 8-6-2017 ένστασης της εταιρείας ΑΝΑΣΤΑΣΙΟΣ ΜΑΥΡΟΓΕΝΗΣ Α.Ε.
2. Την υπ' αριθμ.: 19018/25-5-2017 απόφαση ανάληψης υποχρέωσης που θα βαρύνει τα επόμενα οικονομικά έτη του ΜΠΔΣ στο Γ.Ν.Θ. ΙΠΠΟΚΡΑΤΕΙΟ (ΑΔΑ:Ω43ΘΟΡ10-ΡΨΖ) του Διοικητή της 4<sup>ης</sup> ΔΥΕ Μακεδονίας και Θράκης, στον ΚΑΕ 1311.
3. Την υπ' αριθμ. 99/2017 διακήρυξη του διαγωνισμού.
4. Την υπ' αριθμ.: 3194/14-9-2017 απόφαση ανάληψης υποχρέωσης (ΑΔΑ:6Ω3Ω469067-ΞΑΩ) του Ιπποκρατείου Θεσσαλονίκης στον ΚΑΕ 1311.01.
5. Την υπ' αριθμ. 99/2017 διακήρυξη του επαναληπτικού διαγωνισμού, περίληψη της οποίας δημοσιεύθηκε στην εφημερίδα «ΜΑΚΕΔΟΝΙΑ».

6. Τις δύο (2) προσφορές που κατατέθηκαν.
7. Το από 5-10-2017 πρακτικό παραλαβής και αποσφράγισης των προσφορών.
8. Το από 19-10-2017 πρακτικό ελέγχου των δικαιολογητικών συμμετοχής των συμμετεχόντων εταιρειών.
9. Τις διατάξεις του Ν.3329/05 και του Ν.4412/16 .

Προχωρήσαμε στην τεχνική αξιολόγηση των τεχνικών προσφορών των δύο εταιρειών και διαπιστώσαμε τα εξής:

- Εταιρεία ΑΝ. ΜΑΥΡΟΓΕΝΗΣ Α.Ε.

Η εταιρεία ΑΝ. ΜΑΥΡΟΓΕΝΗΣ Α.Ε. προσφέρει πακέτα φακοθρυψίας και διαλύματα bss της εταιρείας BAUSCH & LOMB (ΗΠΑ) και ως συνοδό εξοπλισμό το μηχάνημα Stellaris PC BL1433 της εταιρείας BAUSCH & LOMB (ΗΠΑ).

Το μηχάνημα το οποίο προσφέρει η εταιρεία Μαυρογένης (Stellaris PC) όπως φαίνεται από την επίσημη ιστοσελίδα της εταιρείας (<http://www.bauschsurgical.eu>) πρόκειται για *μηχάνημα χειρουργικής οπισθίων μορίων* κατά κύριο λόγο, το οποίο επιπροσθέτως έχει και δυνατότητα διενέργειας επεμβάσεων καταρράκτη με υπέρηχους (κατηγορία products- retina και ΟΧΙ products-cataract όπως φαίνεται και από τα επισυναπτόμενα φωτοαντίγραφα της σχετικής ιστοσελίδας).

Η εταιρεία Μαυρογένης, όσον αφορά την τεχνική προδιαγραφή των πακέτων φακοθρυψίας μέσω του πακέτου να επιτυγχάνεται η διατήρηση της πίεσης στο προκαθορισμένο από τον χειρουργό επίπεδο και την 3η προδιαγραφή του συνοδού εξοπλισμού, δεν τις πληροί, διότι σε όλες τις σελίδες του user manual (εγχειρίδιο χρήστη) που κάνει παραπομπή (σελ.1-6, 1-17, 1-19, 1-32, 1-33, 2-31, 2-55, 2-71, 3-6, 3-34, 3-35, 4-1, 4-46, 4-47, 4-48, 9-1,9-4), πέρα από το γεγονός ότι το user manual είναι στα αγγλικά και όχι στα ελληνικά, όπως ορίζεται από τη διακήρυξη, δεν κάνει λόγο πουθενά, ότι διαθέτει τεχνολογία δυναμικής διαχείρισης των υδραυλικών, παρά μόνο κάνει λόγο ότι το σύστημα με τη βοήθεια του ηλεκτρικού στατώ, παρέχει αέρα για πεπιεσμένη έγχυση, χωρίς να διευκρινίζει αν η ενδοφθάλμια πίεση παραμένει σταθερή κατά τη διάρκεια της επέμβασης, ανεξάρτητα από τους χειρισμούς που πραγματοποιούνται από τον χειρουργό.

Ιδιαίτερα στη σελίδα 9-1 του user manual ( εγχειρίδιο χρήστη ) εξηγεί πως πεπιεσμένη έγχυση σημαίνει ότι το μηχάνημα με το πεπιεσμένο αέρα, δημιουργεί την απαραίτητη πίεση για έγχυση.

Λαμβάνοντας υπόψη τα παραπάνω προτείνουμε την απόρριψη του μηχανήματος της εταιρείας Μαυρογένης ώστε η τελική επιλογή να πληροί

επακριβώς τα κριτήρια του διαγωνισμού για την επιλογή μηχανήματος φακοθρυψίας.

- Εταιρεία ΑΛΚΟΝ ΛΑΜΠΟΡΑΤΟΡΙΣ ΕΛΛΑΣ ΑΕΒΕ

Η εταιρεία ΑΛΚΟΝ ΛΑΜΠΟΡΑΤΟΡΙΣ ΕΛΛΑΣ ΑΕΒΕ προσφέρει πακέτα φακοθρυψίας και διαλύματα bss της ALCON RESEARCH LTD, ΗΠΑ και ως συνοδό εξοπλισμό το μηχάνημα CENTURION VISION SYSTEM, κωδ. εργοστασίου: 8065751763, της ALCON RESEARCH LTD, ΗΠΑ.

Η προσφορά της εταιρείας ΑΛΚΟΝ ΛΑΜΠΟΡΑΤΟΡΙΣ ΕΛΛΑΣ ΑΕΒΕ είναι σύμφωνη με τις τεχνικές προδιαγραφές του διαγωνισμού και προτείνουμε την αποδοχή της προσφοράς της.

Κατόπιν αποφασίσαμε να αποσφραγίσουμε την οικονομική προσφορά της εταιρείας ΑΛΚΟΝ ΛΑΜΠΟΡΑΤΟΡΙΣ ΕΛΛΑΣ ΑΕΒΕ σε προσεχή ημερομηνία και λύσαμε τη συνεδρίαση.

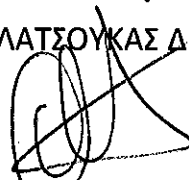
Το παρόν πρακτικό υπογράφεται από την επιτροπή του διαγωνισμού και υποβάλλεται για έγκριση στο Διοικητικό Συμβούλιο.

#### Η ΕΠΙΤΡΟΠΗ


1. ΚΑΝΟΝΙΔΟΥ ΕΥΓΕΝΙΑ



2. ΜΠΑΛΑΤΣΟΥΚΑΣ ΔΗΜΗΤΡΙΟΣ



3. ΜΑΥΡΙΔΟΠΟΥΛΟΥ ΑΝΝΑ




This site is intended for Healthcare Professionals in EMEA only

CATARACT > STELLARIS ACTIVATE

Only Stellaris® gives you vacuum based StableChamber® fluidics with the option of DigiFlow® pressurized infusion settings.

### Stellaris - Designed to Expand Your Control

Stellaris is the next generation of phaco surgical systems that is designed to accommodate your surgical technique. Whether you are performing standard or micro-incision cataract surgery (MICS) procedures, Stellaris provides you with the performance you need when you need it. Vacuum provides chamber stability and there is no other machine that delivers quite like Stellaris. Chamber stability is further enhanced with DigiFlow pressurized infusion to take cataract surgery to the next level. Expanding your control - it's what Stellaris is all about.



### StableChamber® Fluidics is designed to optimize chamber stability with these 4 components

- > Advanced hardware designed to improve your control
- > Customizable software settings increases performance
- > Responsive fluidics and DigiFlow™ Pressurized Infusion shown to improve Chamber stability in 76% of procedures<sup>1</sup>
- > VFM StableChamber® Tubing designed to control and stabilize flow in MICS High Vacuum procedures

### DigiFlow® pressurized infusion

- > 76% of surgeons found improved chamber stability with DigiFlow
- > Better control of infusion flow - minimising IOP fluctuations
- > Easy learning curve and use

### Precise fluidic control with StableChamber tubing

- > Patented StableChamber® tubing adds a new level of flow control allowing safe use of higher vacuum settings.

### Achieve better results without changing your approach

**BAUSCH + LOMB**  
A subsidiary of Valeport Pharmaceuticals International, Inc.

[OUR COMPANY](#)

[PRODUCTS](#)

[EVENTS](#)

[LINKS](#)



[News](#) [Contact](#)

- > Wireless
- > Dual Linear technology combined with precise control of fluidics and ultrasound expands your options and improves followability

### Stellaris Cataract Updates

- > DigiFlow™ Infusion Control
- > Common Surgeon Files transportable from Stellaris® to Stellaris® PC
- > Enhanced On-Screen User Controls and drop-down menus
- > Enhanced Messaging features for clarity and ease of use

Data on file

Schafer ME. Analysis of the cutting forces using different phacoemulsification modalities. Presented at: American Society of Cataract and Refractive Surgery Annual Meeting, San Francisco, CA; April 2009.

ADDITIONAL PRODUCT INFORMATION

This site is intended for Healthcare Professionals in EMEA only

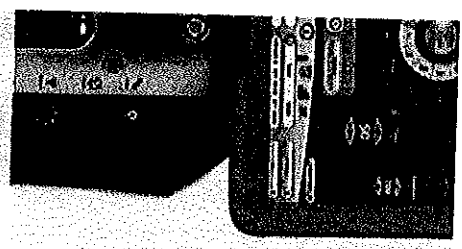
RETINA > STELLARIS PC NEXT GEN

**Stellaris® PC: Fully Integrated Complete combined surgical system**

**Stellaris® PC: Fully Integrated - Complete combined surgical system**

- > Combined surgical system
- > Fully upgradeable laser module
- > Integrated single foot pedal
- > Advanced illumination

**Stellaris® PC: Procedural versatility**



**BAUSCH + LOMB**  
A company of Johnson & Johnson Professional Inc.

**OUR COMPANY**    **PRODUCTS**    **EVENTS**    **LINKS**



News    Contact

- Stellaris® PC: More intuitive - Enhanced interface for improved ease-of use**
- > Improved clarity for surgeons
  - > Even more intuitive for OR staff

Learn more about the Stellaris PC Next Generation in the product brochure and catalogue.

**STELLARIS PC: NEXT GENERATION BROCHURE**

- ↘ Stellaris PC: Next Generation Brochure
- ↘ Stellaris PC: Next Generation Catalogue



Overview

AZ LIST

**REFRACTIVE**

FEMTOCATA CATARACT

RETINA

THERAPEUTICS

REFRACTIVE



STELLARIS ACTIVATE

INTRAOCULAR LENSES

VICTUS FEMTOSECOND LASER PLATFORM

VISCOELASTICS

CATARACT INSTRUMENTS

VICTUS FEMTOSECOND LASER PLATFORM

STELLARIS ACTIVATE



Overview

A-Z List

CATARACT

FEMTOCATARACT

RETINA

THERAPEUTIC RETINA

REFRACTIVE



STELLARIS PC NEXT GEN

LASER

DISPOSABLES

RETINA INSTRUMENTS

VICTUS FEMTOSECOND  
PLATFORM

STELLARIS PC NEXT  
GEN

Bausch + Lomb  
AMVISC PLUS